

# Sistema Arianna

## Targhe Bifacciali Sistema Arianna

Le targhe sospese a bandiera ampliano la gamma di questa linea; sono composte da una doppia cornice, montate contrapposte, con staffa per il fissaggio a parete o a soffitto.

### SCHEDA TECNICA TARGHE A BANDIERA BIFACCIALI NEUTRE

Codice Articolo mm.	Misure Telaio	L.P.
SABB144X144	144x144	39,10
SABB144X180	144x180	40,65
SABB144X302	144x302	62,10
SABB144X425	144x425	71,25
SABB144X505	144x505	77,40
SABB180X180	180x180	44,40
SABB215X215	215x215	62,80
SABB215X302	215x302	75,05
SABB215X425	215x425	87,30
SABB215X505	215x505	98,00
SABB302X302	302x302	87,30
SABB302X425	302x425	108,65
SABB302X505	302x505	122,45
SABB425X425	425x425	137,70



# Sistema Arianna Sicurezza

## Sistema Arianna Sicurezza

Disponibili sia in versione monofacciale e bifacciale, la serie sicurezza, completa questa vasta gamma di cornici. Disponibili nelle dimensioni mm. 144x144 e mm. 180x180, già con diversi pittogrammi secondo le norme di sicurezza.

### SCHEDA TECNICA TARGHE MONOFACCIALI DI SICUREZZA

Codice Articolo mm.	Misure Telaio	L.P.
SAMO144SIC	144x144	19,25
SAMO180SIC	180x180	21,60

### SCHEDA TECNICA TARGHE A BANDIERA BIFACCIALI DI SICUREZZA

Codice Articolo mm.	Misure Telaio	L.P.
SABB144X144SIC	144x144	45,10
SABB180X180SIC	180x180	50,40



SIC01



SIC02



SIC03



SIC04



SIC05



SIC06



SIC07



# Sistema 125

## Sistema 125

Estremamente funzionale e versatile, la Serie 125 è un nuovo sistema di segnaletica da interno o da esterno. È composta da una struttura principale curva/convessa e da due terminali di chiusura tutto in alluminio anodizzato argento. Il messaggio contenuto all'interno è protetto da una lamina in pvc antiriflesso, che può essere facilmente rimossa per l'eventuale sostituzione della grafica. Quattro tipologie disponibili: monofacciali con fissaggio a parete o sospese; bifacciale a bandiera o sospese a soffitto



### SCHEDA TECNICA TARGHE MONOFACCIALI A PARETE

Cod. art.	Descrizione	L.P.
TAPA1258	Targa alluminio monof. da parete dim. cm.12,5x8	22
TAPA125125	Targa alluminio monof. da parete dim. cm.12,5x12,5	26
TAPA125160	Targa alluminio monof. da parete dim. cm.12,5x16	29
TAPA125200	Targa alluminio monof. da parete dim. cm.12,5x20	33
TAPA125250	Targa alluminio monof. da parete dim. cm.12,5x25	37
TAPA125300	Targa alluminio monof. da parete dim. cm.12,5x30	42

### SCHEDA TECNICA TARGHE MONOFACCIALI A SOSPENSIONE

Cod. art.	Descrizione	L.P.
TASOS125500	Targa alluminio monof. a sosp. dim. cm. 12,5x50	67
TASOS125600	Targa alluminio monof. a sosp. dim. cm. 12,5x60	76
TASOS125800	Targa alluminio monof. a sosp. dim. cm. 12,5x80	95
TASOS125100	Targa alluminio monof. a sosp. dim. cm. 12,5x100	115

### SCHEDA TECNICA TARGHE BIFACCIALI A BANDIERA

Cod. art.	Descrizione	L.P.
TABA125160	Targa alluminio bif. a bandiera dim. cm. 12,5x16	58
TABA125200	Targa alluminio bif. a bandiera dim. cm. 12,5x20	66
TABA125250	Targa alluminio bif. a bandiera dim. cm. 12,5x25	75



### SCHEDA TECNICA TARGHE BIFACCIALI A SOSPENSIONE

Cod. art.	Descrizione	L.P.
TASOBI125500	Targa alluminio bif. a sosp. dim. cm. 12,5x50	128
TASOBI125600	Targa alluminio bif. a sosp. dim. cm. 12,5x60	146
TASOBI125800	Targa alluminio bif. a sosp. dim. cm. 12,5x80	184
TASOBI125100	Targa alluminio bif. a sosp. dim. cm. 12,5x100	223

# Targhe Industry

## Targhe Industry

Al fine di soddisfare le molteplici esigenze legate alla grafica da esterni, proponiamo una soluzione per la segnaletica stradale e cantieristica; tabelle in lamiera 10/10 verniciate grigio industriale di varie sagome e dimensioni con predisposizione, a tergo, di agganci per il fissaggio ai pali. A richiesta forniamo staffe, bulloneria e pali in ferro zincato di diametro m/m 48 e 60.



### SCHEDA TECNICA

Cod. art	Descrizione	Pezzi per conf.	L.P. cad	L.P. conf.
TA100X20	Fe/grigio f.to cm.100x20 (2 attacchi)	8	24	192
TA100X25	Fe/grigio f.to cm.100x25 (2 attacchi)	8	26	208
TA125X25	Fe/grigio f.to cm.125x25 (4 attacchi)	8	25	200
TA100X150	Fe/grigio f.to cm.100x150 (4 canali)	2	148	296
TA40X60	Fe/grigio f.to cm.40x60 (4 attacchi)	8	18	144
TA60X90	Fe/grigio f.to cm.60x90 (4 attacchi)	6	36	216
TA100X200	Fe/grigio f.to cm.100x200 (4 canali)	2	220	440
TA150X200	Fe/grigio f.to cm.150x200 (4 canali)	2	296	592
TA60X60	Fe/grigio f.to cm.60x60 (2 attacchi)	8	24	192
TA40X40	Fe/grigio f.to cm.40x40 (2 attacchi)	8	20	160
TA80X27	Fe/grigio f.to cm.80x27 (2 attacchi)	8	16	128
TASTAF48	Staffa monof. diam. 48 mm.+ bulloni	20	1,60	32
TASTAF60	Staffa monof. diam. 60 mm.+ bulloni	20	1,60	32
TACOL60	Staffa bifacc. diam. 60 mm.+ bulloni	10	5	50
TAPAL48	Palo zinc. diam.48 mm. lungh. 3 mt. + tappo	3	66	198
TAPAL60	Palo zinc. diam.60 mm. lungh. 3 mt. + tappo	3	80	240

# Targhe Industry

## SCHEDA TECNICA TARGHE LAMIERA TRIANGOLARI

Cod. art.	Descrizione	L.P.
TATR60	Targa lamiera triangolare grigio lato cm.60 2 attacchi	14
TATR90	Targa lamiera triangolare grigio lato cm.90 2 attacchi	20
TATR120	Targa lamiera triangolare grigio lato cm.120 2 canali	54

## SCHEDA TECNICA TARGHE LAMIERA CIRCOLARI

Cod. art.	Descrizione	L.P.
TACI40	Targa lamiera circolare grigio diam cm.40 2 attacchi	14
TACI602	Targa lamiera circolare grigio diam cm.60 2 attacchi	21
TACI608	Targa lamiera circolare grigio diam cm.60 8 attacchi	30
TACI90	Targa lamiera circolare grigio diam cm.90 2 canali	57

## SCHEDA TECNICA TARGHE LAMIERA OTTAGONALI

Cod. art.	Descrizione	L.P.
TAOT60	Targa lamiera ottagonale grigio diam cm.60 2 attacchi	25
TAOT90	Targa lamiera ottagonale grigio diam cm.90 2 canali	70

## SCHEDA TECNICA TARGHE LAMIERA A FRECCIA

Cod. art.	Descrizione	L.P.
TAFR30130	Targa lamiera a freccia grigio dim cm.30x130 2 canali	47
TAFR40150	Targa lamiera a freccia grigio dim cm.40x150 2 canali	60

## SCHEDA TECNICA PANNELLI INTEGRATIVI IN LAMIERA

Cod. art.	Descrizione	L.P.
TA1535	Pannello integrativo in lamiera dim cm. 15x35 1 attacco	9



# Targhe Alluminio

## Targhe Alluminio

Serie di targhe in alluminio dedicata alla segnaletica stradale, alla toponomastica, alla pubblicitaria e indicativa aziendale. Disponibili nelle versioni monofacciali e bifacciali per installazioni a palo singolo o tra due pali di sezione mm.48, mm.60 in ferro e diametro mm.80 in alluminio. Disponibili in varie misure con tutti gli accessori dedicati.



### SCHEMA TECNICA

Cod. art.	Descrizione	L.P.
TALBI2580	Targa bifacciale all. grezzo dim cm. 25x80	42
TALBI25100	Targa bifacciale all. grezzo dim cm. 25x100	53
TALBI25125	Targa bifacciale all. grezzo dim cm. 25x125	66
TALSTAF80	Staffa alluminio per palo diam mm.80	14
TALTAP25	Tappo all. grezzo per targa bifacciale	2
PA1801	Palo all. anodizzato argento 2vie diam. mm.80 mt.3	120
PA1802	Palo all. anodizzato argento 4vie diam. mm.80 mt.3	160
TAPA1761	Tappo in nylon grigio per palo 1801 e 1802	7

# Targhe Alluminio

## Targhe Alluminio

Serie di targhe in alluminio grezzo dedicata alla segnaletica stradale. Pronte per essere decorate, le monofacciali sono particolarmente utili per indicare percorsi, strade, aziende, mentre le bifacciale per la segnaletica toponomastica stradale. Disponibili con tutti gli accessori dedicati.




### TARGHE ALLUMINIO MONOFACCIALI

Cod. art.	Descrizione	L.P.
TALM020100	Targa monofacciale all. grezzo dim cm. 20x100	33
TALM025100	Targa monofacciale all. grezzo dim cm. 25x100	37
TALM025125	Targa monofacciale all. grezzo dim cm. 25x125	46
TASTAF48	Staffa monof. diam. mm.48 + bulloni	1,60
TASTAF60	Staffa monof. diam. mm.60 + bulloni	1,60
TACOL60	Staffa bifac. diam. mm.60 + bulloni	5
TAPAL48	Palo zinc. diam. mm.48 lungh. mt.3 + tappo	66
TAPAL60	Palo zinc. diam. mm.60 lungh. mt.3 + tappo	80

### TARGHE ALLUMINIO BIFACCIALI

Cod. art.	Descrizione	L.P.
TALBI2580	Targa bifacciale all. grezzo dim. cm. 25x80	42
TALBI25100	Targa bifacciale all. grezzo dim. cm. 25x100	53
TALBI25125	Targa bifacciale all. grezzo dim. cm. 25x125	66
TALSTAF60	Staffa alluminio per palo diam. mm. 60	13
TALTAP25	Tappo all. grezzo per targa bifacciale	2
TAPAL60	Palo zinc. diam. mm.60 lungh. mt.3 + tappo	80



# Autoadesivi rifrangenti

## Autoadesivi Rifrangenti

Gamma completa di films rifrangenti, composti da supporto riflettente sul retro, superficie in materiale plastico trasparente con microsfere di vetro incapsulate nell'interno. Suddivisa in due categorie per grado di riflessione: la classe 1, a resa normale fotometrica, è composta dalla serie 5300 Commercial Grade e dalla serie 5510 Engineer Grade, con marcatura di identificazione. La classe 2, ad alta resa fotometrica, è composta dalla serie 8510 High Intensity Grade (con struttura tipo a nido d'ape), con marcatura di identificazione. Serie 5061 e 5071, trasparenti colorati e neri, per la sovrapposizione di loghi e scritte. Particolarmente indicati per la segnaletica stradale verticale, automezzi d'emergenza e in tutte quelle situazioni dove è necessario aumentare la visibilità notturna.



### SERIE 5300 COMMERCIAL GRADE



### SERIE 5510 ENGINEER GRADE

### SERIE 5810 HIGH INTENSITY GRADE



### SERIE 5061 TRASPARENT COLOR



### SERIE 5071



#### SCHEDA TECNICA ORALITE Classe 1

Cod. serie	Colori	Alt.cm.61x50mt	Alt.cm.122x50mt	€/mq
5300-Commercial Grade	bianco-giallo-arancio-rosso-verde-blu	671,00	1342,00	22,00
5510-Engineer Grade	bianco-giallo-arancio-rosso-verde blu-marrone-nero	793,00	1586,00	26,00

#### SCHEDA TECNICA ORALITE Classe 2

od. serie	Colori	Alt.cm.61x50mt	Alt.cm.122x50mt	€/mq
5810-High Intensity Grade	bianco-giallo-arancio-rosso-verde blu-marrone	1921,50	3843,00	63,00


#### SCHEDA TECNICA ORALITE trasparente & lettering

od. serie	Colori	Alt.cm.61x50mt	Alt.cm.122x50mt	€/mq
5061-trasparent	giallo-arancio-rosso-verde-blu-marrone	1006,50	2013,00	33,00
5071-lettering	Nero-glossy & matt	396,50	793,00	13,00



# Tuttotarghe

## Perspex Cast Colato H.Q.



### TARGHE CLASSICHE LEGGERE TRASPARENTI spess. 3 mm.

Cod. art.	Descrizione	L.P.
MDT3020	Classica leggera cm.30x20 con 4 fori	7
MDT3525	Classica leggera cm.35x25 con 4 fori	11
MDT4030	Classica leggera cm.40x30 con 4 fori	14
MDT5035	Classica leggera cm.50x35 con 4 fori	22
MDT6040	Classica leggera cm.60x40 con 4 fori	28
MDT5050	Classica leggera cm.50x50 con 4 fori	30
MDT7050	Classica leggera cm.70x50 con 4 fori	45

### TARGHE CLASSICHE TRASPARENTI spess. 5 mm.

Cod. art.	Descrizione	L.P.
MDTCL3020	Classica cm.30x20 con 4 fori	10
MDTCL3525	Classica cm.35x25 con 4 fori	15
MDTCL4030	Classica cm.40x30 con 4 fori	20
MDTCL5035	Classica cm.50x35 con 4 fori	30
MDTCL6040	Classica cm.60x40 con 4 fori	40
MDTCL5050	Classica cm.50x50 con 4 fori	42
MDTCL7050	Classica cm.70x50 con 4 fori	60

### TARGHE CLASSICHE TRASPARENTI ad alto spessore spess 8 mm.

Cod. art.	Descrizione	L.P.
MXCL3020	Classica alto spessore cm.30x20 con 4 fori	13
MXCL3525	Classica alto spessore cm.35x25 con 4 fori	20
MXCL4030	Classica alto spessore cm.40x30 con 4 fori	30
MXCL5025	Classica alto spessore cm.50x25 con 4 fori	30
MXCL5050	Classica alto spessore cm.50x50 con 4 fori	60
MXCL7050	Classica alto spessore cm.70x50 con 4 fori	80
MXCL10050	Classica alto spessore cm.100x50 con 4 fori	110
MXCL15050	Classica alto spessore cm.150x50 con 6 fori	130
MXCL20050	Classica alto spessore cm.200x50 con 6 fori	175
MXCL30050	Classica alto spessore cm.300x50 con 8 fori	250
MXCL10070	Classica alto spessore cm.100x70 con 4 fori	135
MXCL15070	Classica alto spessore cm.150x70 con 6 fori	190
MXCL20070	Classica alto spessore cm.200x70 con 6 fori	250
MXCL30066	Classica alto spessore cm.300x66 con 8 fori	350
MXCL100100	Classica alto spessore cm.100x100 con 4 fori	175
MXCL150100	Classica alto spessore cm.150x100 con 6 fori	250
MXCL200100	Classica alto spessore cm.200x100 con 6 fori	350
MXCL300100	Classica alto spessore cm.300x100 con 8 fori	525



# Tuttotarghe

## Perspex Cast Colato H.Q.

### Tuttotarghe

Proponiamo un'ampia gamma di targhe, sia per uso interno che per esterno, in Perspex Cast colato di alta qualità. Tagliate e lucidate grazie alla tecnologia laser, di sagome quadrate, tonde, mezzalune ed ellittiche, in spessore 3 mm., 5 mm. e 8 mm. Già con fori per un sicuro fissaggio a parete, vengono impreziosite dai distanziali, venduti separatamente, disponibili nelle colorazioni argento cromo, argento satinato, oro lucido, blu e rosso metallizzati.

#### TARGHE ELLY LEGGERE TRASPARENTI spess. 3 mm.

Cod. art.	Descrizione	L.P.
ELLY33017	Targa Elly leggera cm.30x17	7
ELLY33520	Targa Elly leggera cm.35x20	11
ELLY34023	Targa Elly leggera cm.40x23	14
ELLY35029	Targa Elly leggera cm.50x29	22

#### TARGHE ELLY TRASPARENTI spess. 5 mm.

Cod. art.	Descrizione	L.P.
ELLY53017	Targa Elly leggera cm.30x17	10
ELLY53520	Targa Elly leggera cm.35x20	15
ELLY54023	Targa Elly leggera cm.40x23	20
ELLY55029	Targa Elly leggera cm.50x29	30
ELLY56035	Targa Elly leggera cm.60x35	40
ELLY57544	Targa Elly leggera cm.75x44	60

#### TARGHE ELLY ALTO SPESSORE spess. 8 mm.

Cod. art.	Descrizione	L.P.
ELLY83017	Targa Elly alto spessore cm.30x17	13
ELLY83520	Targa Elly alto spessore cm.35x20	20
ELLY84023	Targa Elly alto spessore cm.40x23	26
ELLY85029	Targa Elly alto spessore cm.50x29	40
ELLY86035	Targa Elly alto spessore cm.60x35	54
ELLY87544	Targa Elly alto spessore cm.75x44	80
ELLY810058	Targa Elly alto spessore cm.100x58	135
ELLY815088	Targa Elly alto spessore cm.150x88	250



#### TARGHE INTERCAMBIABILI .SPESS. 3 MM.

Cod. art.	Descrizione	L.P.
INTERA5	Targa intercambiabile f.to A5	13
INTERA5HO	Targa intercambiabile f.to A5 orizzontale	13
INTERA4	Targa intercambiabile f.to A4	20
INTERA4HO	Targa intercambiabile f.to A4 orizzontale	20
INTERA3	Targa intercambiabile f.to A3	38
INTERA3HO	Targa intercambiabile f.to A3 orizzontale	38

# Tuttotarghe

## Perspex Cast Colato H.Q.

### TARGHE ELLISSE TRASPARENTI spess 5 mm.

Cod. art.	Descrizione	L.P.
MDTEL4020	Ellisse cm.40x20 con 2 fori	15
MDTEL5025	Ellisse cm.50x25 con 2 fori	21
MDTEL6030	Ellisse cm.60x30 con 2 fori	32
MDTEL7537	Ellisse cm.75x37 con 4 fori	48



### TARGHE ROTONDE TRASPARENTI spess 5 mm.

Cod. art.	Descrizione	L.P.
MDTT030	Rotonda diam cm.30 con 3 fori	17
MDTT040	Rotonda diam cm.40 con 3 fori	26
MDTT050	Rotonda diam cm.50 con 3 fori	38
MDTT060	Rotonda diam cm.60 con 3 fori	60



### TARGHE MEZZALUNA TRASPARENTI spess 5 mm.

Cod. art.	Descrizione	L.P.
MDTMZ4023	Mezzaluna cm.40x23 con 3 fori	17
MDTMZ5030	Mezzaluna cm.50x30 con 3 fori	26
MDTMZ6035	Mezzaluna cm.60x35 con 3 fori	38
MDTMZ7545	Mezzaluna cm.75x45 con 3 fori	60





# Targhe Corian

spessore 6 e 12 mm.

## Targhe Corian


La serie Corian, completa il già ampio assortimento di targhe da parete; riproduce fedelmente le varie essenze di pietre e marmi, pur essendo un composito di materie plastiche; particolarmente compatto e uniforme è resistente e robusto, è disponibile nei formati standard, negli spessori da 6 mm. e 12 mm.

Le targhe Corian si integrano perfettamente in qualunque contesto dal classico al moderno, su superfici come intonaco, marmi e vetro.




# Targhe Corian

spessore 6 mm.



DUSK



AQUA



ICE WHITE

## TARGA DUSK spess. 6 mm.

Cod. art.	Descrizione	L.P.
CODU1217	dim cm.12,5x17,5 con 2 fori	30
CODU1725	dim cm.17,5x25 con 4 fori	50
CODU2030	dim cm.20x30 con 4 fori	60
CODU2535	dim cm.25x35 con 4 fori	80
CODU3040	dim cm.30x40 con 4 fori	100
CODU3550	dim cm.35x50 con 4 fori	140
CODU5070	dim cm.50x70 con 4 fori	280
CODU70100	dim cm.70x100 con 4 fori	440

## TARGA AQUA spess. 6 mm.

Cod. art.	Descrizione	L.P.
COAQ1217	dim cm.12,5x17,5 con 2 fori	30
COAQ1725	dim cm.17,5x25 con 4 fori	50
COAQ2030	dim cm.20x30 con 4 fori	60
COAQ2535	dim cm.25x35 con 4 fori	80
COAQ3040	dim cm.30x40 con 4 fori	100
COAQ3550	dim cm.35x50 con 4 fori	140
COAQ5070	dim cm.50x70 con 4 fori	280
COAQ70100	dim cm.70x100 con 4 fori	440

## TARGA ICE WHITE spess. 6 mm.

Cod. art.	Descrizione	L.P.
COIW1217	dim cm.12,5x17,5 con 2 fori	30
COIW1725	dim cm.17,5x25 con 4 fori	50
COIW2030	dim cm.20x30 con 4 fori	60
COIW2535	dim cm.25x35 con 4 fori	80
COIW3040	dim cm.30x40 con 4 fori	100
COIW3550	dim cm.35x50 con 4 fori	140
COIW5070	dim cm.50x70 con 4 fori	280
COIW70100	dim cm.70x100 con 4 fori	440



AURORA



SEAGRASS



SANDSTONE

## TARGA AURORA spess. 6 mm.

Cod. art.	Descrizione	L.P.
COAU1217	dim cm.12,5x17,5 con 2 fori	30
COAU1725	dim cm.17,5x25 con 4 fori	50
COAU2030	dim cm.20x30 con 4 fori	60
COAU2535	dim cm.25x35 con 4 fori	80
COAU3040	dim cm.30x40 con 4 fori	100
COAU3550	dim cm.35x50 con 4 fori	140
COAU5070	dim cm.50x70 con 4 fori	280
COAU70100	dim cm.70x100 con 4 fori	440

## TARGA SEAGRASS spess. 6 mm.

Cod. art.	Descrizione	L.P.
COSG1217	dim cm.12,5x17,5 con 2 fori	30
COSG1725	dim cm.17,5x25 con 4 fori	50
COSG2030	dim cm.20x30 con 4 fori	60
COSG2535	dim cm.25x35 con 4 fori	80
COSG3040	dim cm.30x40 con 4 fori	100
COSG3550	dim cm.35x50 con 4 fori	140
COSG5070	dim cm.50x70 con 4 fori	280
COSG70100	dim cm.70x100 con 4 fori	440

## TARGA SANDSTONE spess. 6 mm.


Cod. art.	Descrizione	L.P.
COST1217	dim cm.12,5x17,5 con 2 fori	30
COST1725	dim cm.17,5x25 con 4 fori	50
COST2030	dim cm.20x30 con 4 fori	60
COST2535	dim cm.25x35 con 4 fori	80
COST3040	dim cm.30x40 con 4 fori	100
COST3550	dim cm.35x50 con 4 fori	140
COST5070	dim cm.50x70 con 4 fori	280
COST70100	dim cm.70x100 con 4 fori	440

# Targhe Corian

spessore 6 mm.



PRIMROSE



MIDNIGHT



GLACIER WHITE

## TARGA PRIMROSE spess. 6 mm.

Cod. art.	Descrizione	L.P.
COPR1217	dim cm.12,5x17,5 con 2 fori	30
COPR1725	dim cm.17,5x25 con 4 fori	50
COPR2030	dim cm.20x30 con 4 fori	60
COPR2535	dim cm.25x35 con 4 fori	80
COPR3040	dim cm.30x40 con 4 fori	100
COPR3550	dim cm.35x50 con 4 fori	140
COPR5070	dim cm.50x70 con 4 fori	280
COPR70100	dim cm.70x100 con 4 fori	440

## TARGA MIDNIGHT spess. 6 mm.

Cod. art.	Descrizione	L.P.
COMN1217	dim cm.12,5x17,5 con 2 fori	30
COMN1725	dim cm.17,5x25 con 4 fori	50
COMN2030	dim cm.20x30 con 4 fori	60
COMN2535	dim cm.25x35 con 4 fori	80
COMN3040	dim cm.30x40 con 4 fori	100
COMN3550	dim cm.35x50 con 4 fori	140
COMN5070	dim cm.50x70 con 4 fori	280
COMN70100	dim cm.70x100 con 4 fori	440

## TARGA GLACIER WHITE spess. 6 mm.


Cod. art.	Descrizione	L.P.
COGW1217	dim cm.12,5x17,5 con 2 fori	30
COGW1725	dim cm.17,5x25 con 4 fori	50
COGW2030	dim cm.20x30 con 4 fori	60
COGW2535	dim cm.25x35 con 4 fori	80
COGW3040	dim cm.30x40 con 4 fori	100
COGW3550	dim cm.35x50 con 4 fori	140
COGW5070	dim cm.50x70 con 4 fori	280
COGW70100	dim cm.70x100 con 4 fori	440



EVEREST



PEARL GRAY



BLACK QUARTZ

## TARGA EVEREST spess. 6 mm.

Cod. art.	Descrizione	L.P.
COEV1217	dim cm.12,5x17,5 con 2 fori	30
COEV1725	dim cm.17,5x25 con 4 fori	50
COEV2030	dim cm.20x30 con 4 fori	60
COEV2535	dim cm.25x35 con 4 fori	80
COEV3040	dim cm.30x40 con 4 fori	100
COEV3550	dim cm.35x50 con 4 fori	140
COEV5070	dim cm.50x70 con 4 fori	280
COEV70100	dim cm.70x100 con 4 fori	440

## TARGA PEARL GREY spess. 6 mm.

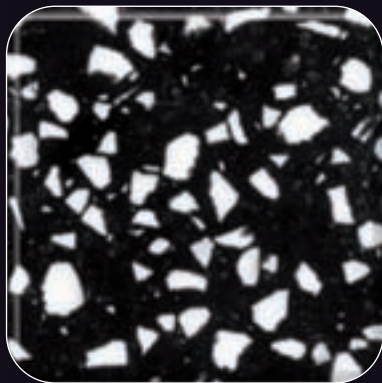
Cod. art.	Descrizione	L.P.
COPG1217	dim cm.12,5x17,5 con 2 fori	30
COPG1725	dim cm.17,5x25 con 4 fori	50
COPG2030	dim cm.20x30 con 4 fori	60
COPG2535	dim cm.25x35 con 4 fori	80
COPG3040	dim cm.30x40 con 4 fori	100
COPG3550	dim cm.35x50 con 4 fori	140
COPG5070	dim cm.50x70 con 4 fori	280
COPG70100	dim cm.70x100 con 4 fori	440

## TARGA BLACK QUARTZ spess. 6 mm.

Cod. art.	Descrizione	L.P.
COBQ1217	dim cm.12,5x17,5 con 2 fori	30
COBQ1725	dim cm.17,5x25 con 4 fori	50
COBQ2030	dim cm.20x30 con 4 fori	60
COBQ2535	dim cm.25x35 con 4 fori	80
COBQ3040	dim cm.30x40 con 4 fori	100
COBQ3550	dim cm.35x50 con 4 fori	140
COBQ5070	dim cm.50x70 con 4 fori	280
COBQ70100	dim cm.70x100 con 4 fori	440

# Targhe Corian


spessore 12 mm.



WHITE CHIPS



ANTARCTICA



SILVER BIRCH

## TARGA WHITE CHIPS spess. 12 mm.

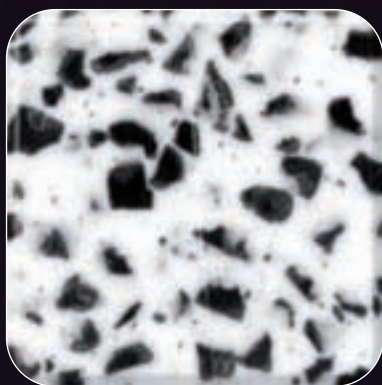
Cod. art.	Descrizione	L.P.
COWC2030	dim cm.20x30 con 4 fori	90
COWC2535	dim cm.25x35 con 4 fori	115
COWC3040	dim cm.30x40 con 4 fori	140
COWC3550	dim cm.35x50 con 4 fori	200
COWC5070	dim cm.50x70 con 4 fori	350
COWC70100	dim cm.70x100 con 4 fori	650

## TARGA ANTARCTICA spess. 12 mm.


Cod. art.	Descrizione	L.P.
COAT2030	dim cm.20x30 con 4 fori	90
COAT2535	dim cm.25x35 con 4 fori	115
COAT3040	dim cm.30x40 con 4 fori	140
COAT3550	dim cm.35x50 con 4 fori	200
COAT5070	dim cm.50x70 con 4 fori	350
COAT70100	dim cm.70x100 con 4 fori	650

## TARGA SILVER BIRCH spess. 12 mm.

Cod. art.	Descrizione	L.P.
COSB2030	dim cm.20x30 con 4 fori	90
COSB2535	dim cm.25x35 con 4 fori	115
COSB3040	dim cm.30x40 con 4 fori	140
COSB3550	dim cm.35x50 con 4 fori	200
COSB5070	dim cm.50x70 con 4 fori	350
COSB70100	dim cm.70x100 con 4 fori	650



BLACK CHIPS



PALLADIAN GRAY



PALLADIAN BLACK

## TARGA BLACK CHIPS spess. 12 mm.

Cod. art.	Descrizione	L.P.
COBC2030	dim cm.20x30 con 4 fori	90
COBC2535	dim cm.25x35 con 4 fori	115
COBC3040	dim cm.30x40 con 4 fori	140
COBC3550	dim cm.35x50 con 4 fori	200
COBC5070	dim cm.50x70 con 4 fori	350
COBC70100	dim cm.70x100 con 4 fori	650

## TARGA PALLADIAN GRAY spess. 12 mm.

Cod. art.	Descrizione	L.P.
COPG2030	dim cm.20x30 con 4 fori	90
COPG2535	dim cm.25x35 con 4 fori	115
COPG3040	dim cm.30x40 con 4 fori	140
COPG3550	dim cm.35x50 con 4 fori	200
COPG5070	dim cm.50x70 con 4 fori	350
COPG70100	dim cm.70x100 con 4 fori	650

## TARGA PALLADIAN BLACK spess. 12 mm.

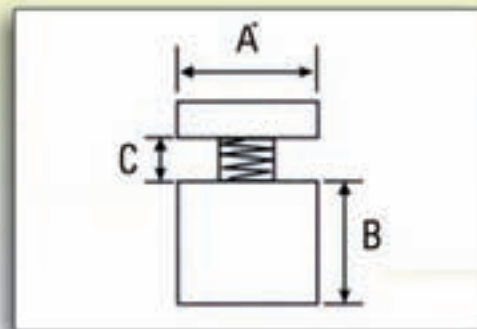
Cod. art.	Descrizione	L.P.
COPB2030	dim cm.20x30 con 4 fori	90
COPB2535	dim cm.25x35 con 4 fori	115
COPB3040	dim cm.30x40 con 4 fori	140
COPB3550	dim cm.35x50 con 4 fori	200
COPB5070	dim cm.50x70 con 4 fori	350
COPB70100	dim cm.70x100 con 4 fori	650

# Distanziali



## Distanziali

Serie di coprivite e distanziali per il fissaggio di targhe a parete. Disponibili in vari colori e finiture.



### Coprivite mm. 15x6

#### SCHEDA TECNICA

Codice art.	Descrizione	Dimensioni mm.			L.P./cad
		A	B	C	
EUCA156CRO	Coprivite cromo lucido dim. mm. 15x6	15	0	0	1,52
EUCA156ORO	Coprivite oro satinato dim. mm. 15x6	15	0	0	1,92
EUCA156SAT	Coprivite arg. satinato dim. mm. 15x6	15	0	0	1,64



### Distanziale per targhe spessore massimo mm.5

#### SCHEDA TECNICA

Codice art.	Descrizione	Dimensioni mm.			L.P./cad
		A	B	C	
EUCA1313CRO	Distanziale cromo lucido dim. mm. 13x13	13	13	5	1,68
EUCA1313ORO	Distanziale oro satinato dim. mm. 13x13	13	13	5	1,92
EUCA1313SAT	Distanziale argento satinato mm. 13x13	13	13	5	1,68
EUCA1313ROS	Distanziale rosso satinato dim. mm. 13x13	13	13	5	1,92
EUCA1313BLU	Distanziale blu satinato dim. mm. 13x13	13	13	5	1,92



### Distanziale per targhe spessore massimo mm.10

#### SCHEDA TECNICA

Codice art.	Descrizione	Dimensioni mm.			L.P./cad
		A	B	C	
EUCA1319CRO	Distanziale cromo lucido dim. mm. 13x19	13	19	10	2,12
EUCA1319ORO	Distanziale oro satinato dim. mm. 13x19	13	19	10	2,16
EUCA1319SAT	Distanziale argento satinato mm. 13x19	13	19	10	2,12
EUCA1319ROS	Distanziale rosso satinato mm. 13x19	13	19	10	2,16
EUCA1319BLU	Distanziale blu satinato mm. 13x19	13	19	10	2,16



# Distanziali

Distanziale per targhe spessore massimo mm.15

## SCHEDA TECNICA

Codice art.	Descrizione	Dimensioni mm.			L.P./cad
		A	B	C	
EUCA1925CRO	Distanziale cromo lucido dim. mm. 19x25	19	25	15	2,96
EUCA1925ORO	Distanziale oro satinato dim. mm. 19x25	19	25	15	3,24
EUCA1925SAT	Distanziale argento satinato mm. 19x25	19	25	15	2,96
EUCA1925ROS	Distanziale rosso satinato mm. 19x25	19	25	15	3,24
EUCA1925BLU	Distanziale blu satinato mm. 19x25	19	25	15	3,24



Distanziale per targhe spessore massimo mm.20

## SCHEDA TECNICA

Codice art.	Descrizione	Dimensioni mm.			L.P./cad
		A	B	C	
EUCA2530CRO	Distanziale cromo lucido dim. mm. 25x30	25	30	20	4,20
EUCA2530ORO	Distanziale oro satinato dim. mm. 25x30	25	30	20	4,64
EUCA2530SAT	Distanziale argento satinato mm. 25x30	25	30	20	4,20



Distanziale per targhe spessore massimo mm.25

## SCHEDA TECNICA

Codice art.	Descrizione	Dimensioni mm.			L.P./cad
		A	B	C	
EUCN2550CRO	Distanziale cromo lucido dim. mm. 25x50	25	50	25	17,40
EUCN2550ORO	Distanziale oro satinato dim. mm. 25x50	25	50	25	20,40
EUCN2550SAT	Distanziale argento satinato mm. 25x50	25	50	25	18,92



Distanziale per targhe spessore massimo mm.25

## SCHEDA TECNICA

Codice art.	Descrizione	Dimensioni mm.			L.P./cad
		A	B	C	
EUCN2575CRO	Distanziale cromo lucido dim. mm. 25x75	25	75	25	21,60
EUCN2575ORO	Distanziale oro satinato dim. mm. 25x75	25	75	25	24,60
EUCN2575SAT	Distanziale argento satinato mm. 25x75	25	75	25	23,12



# Distanziali

Distanziale per targhe serie testa tonda argento satinato

## SCHEDA TECNICA

Codice art.	Descrizione	Dimensioni mm.			L.P./cad
		A	B	C	
EUSA1616SAT	Distanz. argento satinato dim. mm. 16x16	16	16	5	3,80
EUSA1625SAT	Distanz. argento satinato dim. mm. 16x25	16	25	5	4,10
EUSA1640SAT	Distanz. argento satinato dim. mm. 16x40	16	40	5	4,80
EUSA2525SAT	Distanz. argento satinato dim. mm. 25x25	25	25	8	6,40
EUSA2540SAT	Distanz. argento satinato dim. mm. 25x40	25	40	10	8,20
EUSA2551SAT	Distanz. argento satinato dim. mm. 25x51	25	51	8/10	9,10
EUSA3225SAT	Distanz. argento satinato dim. mm. 32x25	32	25	10	8,00
EUSA3240SAT	Distanz. argento satinato dim. mm. 32x40	32	40	15	9,10
EUSA3251SAT	Distanz. argento satinato dim. mm. 32x51	32	51	15	10,50



Distanziale per targhe serie acciaio

## SCHEDA TECNICA

Codice art.	Descrizione	Dimensioni mm.			L.P./cad
		A	B	C	
EUSS1320	Distanz. acciaio dim. mm. 13x20	13	20	5	4
EUSS1820	Distanz. acciaio dim. mm. 18x20	18	20	8/10	6



Distanziale per targhe fissaggio su perimetro argento satinato

## SCHEDA TECNICA

Codice art.	Descrizione	Dimensioni mm.			L.P./cad
		A	B	C	
EUPE3037	Distanz. perimetro dim. mm. 30x37	30	37	10	6,75



Staffa per fissaggio di targhe a parete

## SCHEDA TECNICA

Codice art.	Descrizione	Spess. max Targa mm.	L.P.
EUXC15120	Staffa in alluminio argento satinato lungh. mm. 120	8	18
EUXC15180	Staffa in alluminio argento satinato lungh. mm. 180	8	24
EUXC15280	Staffa in alluminio argento satinato lungh. mm. 280	8	30
EUXC15380	Staffa in alluminio argento satinato lungh. mm. 380	8	42

