


Invisibile

Invisibile

Coppia di supporti in Perspex trasparenti, particolarmente adatti per sorreggere in verticale pannelli leggeri come Piuma, Kapa, etc. Semplici nella loro forma, l'eccezionale trasparenza, rende questo accessorio praticamente invisibile. Agendo sulle due manopole, in materiale plastico, stringono i due elementi in Perspex, con il pannello inserito nel mezzo. Quattro dimensioni disponibili: larghezza cm. 40, cm.50, cm.60 e cm.75.



SCHEDA TECNICA

Codice art.	Descrizione	L.P.
INV140	Coppia piedistalli in Perspex cm.40 + 2 kit manopole di serraggio	66
INV150	Coppia piedistalli in Perspex cm.50 + 2 kit manopole di serraggio	84
INV160	Coppia piedistalli in Perspex cm.60 + 2 kit manopole di serraggio	108
INV175	Coppia piedistalli in Perspex cm.75 + 2 kit manopole di serraggio	150

Piedistallo Tondo

Piedistallo Tondo

È una base che può contenere grafiche applicate su pannelli leggeri di spessori mm. 10-15-20 (tipo kapa, piuma o similari). Così si creano dei totem bifacciale, oppure monofacciali da montare e smontare in un attimo. Ideale all'interno di fiere, negozi, cinema, centri commerciali e manifestazioni varie.

È realizzato in Perspex o Pvc ed è disponibile di forma circolare. Due le misure disponibili: base cm 38 e cm 50.

SCHEDA TECNICA PIEDISTALLO TONDO 10 mm.

Codice art.	Descrizione	L.P.
WPPTR10	Tondo in Perspex trasp. diam. cm.50	montato 139
WPPTR10S	Tondo in Perspex trasp. diam. cm.38	montato 90
WPFXB10	Tondo in Forex bianco diam. cm.50	montato 50
WPFXB10S	Tondo in Forex bianco diam. cm.38	montato 35
WPFXN10	Tondo in Forex nero diam. cm.50	montato 65
WPFXN10S	Tondo in Forex nero diam. cm.38	montato 45

SCHEDA TECNICA PIEDISTALLO TONDO 15 mm.

Codice art.	Descrizione	L.P.
WPPTR15	Tondo in Perspex trasp. diam. cm.50	montato 139
WPPTR15S	Tondo in Perspex trasp. diam. cm.38	montato 90
WPFXB15	Tondo in Forex bianco diam. cm.50	montato 50
WPFXB15S	Tondo in Forex bianco diam. cm.38	montato 35
WPFXN15	Tondo in Forex nero diam. cm.50	montato 65
WPFXN15S	Tondo in Forex nero diam. cm.38	montato 45

SCHEDA TECNICA PIEDISTALLO TONDO 20 mm.

Codice art.	Descrizione	L.P.
WPPTR20	Tondo in Perspex trasp. diam. cm.50	montato 139
WPPTR20S	Tondo in Perspex trasp. diam. cm.38	montato 90
WPFXB20	Tondo in Forex bianco diam. cm.50	montato 50
WPFXB20S	Tondo in Forex bianco diam. cm.38	montato 35
WPFXN20	Tondo in Forex nero diam. cm.50	montato 65
WPFXN20S	Tondo in Forex nero diam. cm.38	montato 45



Forex



Perspex

Piedistallo Ellisse

Piedistallo Ellisse

Riprende, per grandi linee, le caratteristiche del piedistallo tondo. La forma ellittica è originale piacevole alla vista.

È prodotto in Pvc, bianco o nero, o in Perspex trasparente. Può contenere pannelli leggeri negli spessori mm. 10-15-20. Particolarmente adatto per realizzare totem da interno monofacciali o bifacciale. Due misure disponibili: cm 75x50 e cm 60x40.

SCHEDA TECNICA PIEDISTALLO ELLISSE 10 mm.

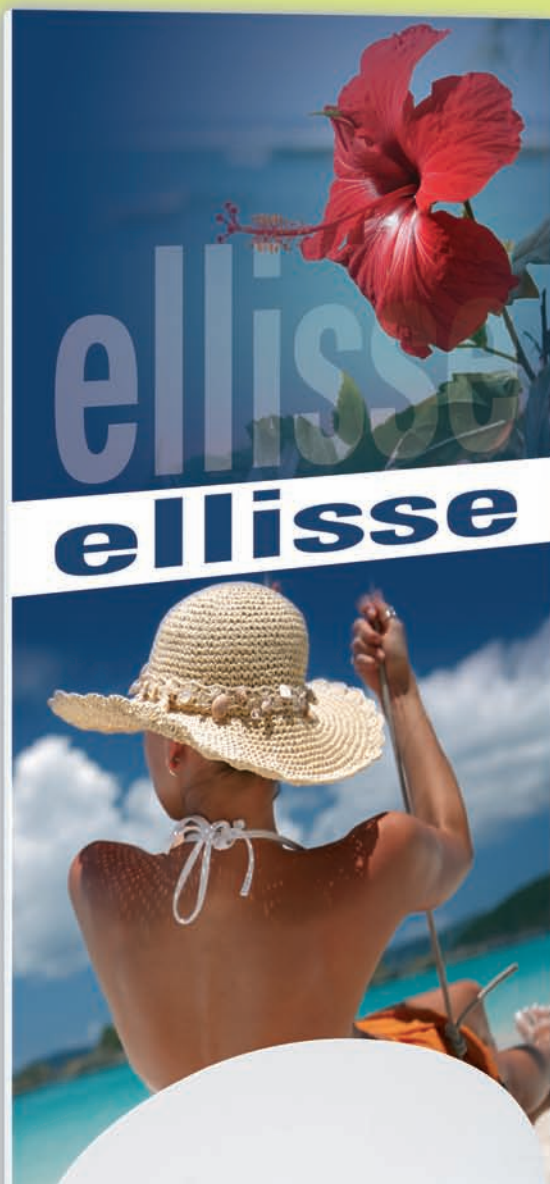
Codice art.	Descrizione	L.P.
WPPREL10	Ellisse in Perspex trasp. cm.75x50	montato 208
WPPREL10S	Ellisse in Perspex trasp. cm.60x40	montato 139
WPFXBEL10	Ellisse in Forex bianco cm.75x50	montato 70
WPFXBEL10S	Ellisse in Forex bianco cm.60x40	montato 50
WPFXNEL10	Ellisse in Forex nero cm.75x50	montato 90
WPFXNEL10S	Ellisse in Forex nero cm.60x40	montato 70

SCHEDA TECNICA PIEDISTALLO ELLISSE 15 mm.

Codice art.	Descrizione	L.P.
WPPREL15	Ellisse in Perspex trasp. cm.75x50	montato 208
WPPREL15S	Ellisse in Perspex trasp. cm.60x40	montato 139
WPFXBEL15	Ellisse in Forex bianco cm.75x50	montato 70
WPFXBEL15S	Ellisse in Forex bianco cm.60x40	montato 50
WPFXNEL15	Ellisse in Forex nero cm.75x50	montato 90
WPFXNEL15S	Ellisse in Forex nero cm.60x40	montato 70

SCHEDA TECNICA PIEDISTALLO ELLISSE 20 mm.

Codice art.	Descrizione	L.P.
WPPREL20	Ellisse in Perspex trasp. cm.75x50	montato 208
WPPREL20S	Ellisse in Perspex trasp. cm.60x40	montato 139
WPFXBEL20	Ellisse in Forex bianco cm.75x50	montato 70
WPFXBEL20S	Ellisse in Forex bianco cm.60x40	montato 50
WPFXNEL20	Ellisse in Forex nero cm.75x50	montato 90
WPFXNEL20S	Ellisse in Forex nero cm.60x40	montato 70



Forex








Perspex

Portapannelli Wing

Portapannelli Wing

Design semplice ed essenziale, Wing è un pratico portapannelli in alluminio e metallo verniciato grigio. Il fulcro, posto al centro dei due piedi, ha due alloggiamenti: nella posizione "A" alloggia pannelli da mm 3 a mm 18, nella posizione "B" da mm 18 a mm 26. la manopola, posta sul retro, assicura il serraggio del pannello. Due le dimensioni disponibili: larghezza cm. 35 e cm. 50.



SCHEDA TECNICA

Codice art.	Descrizione	Dim. cm	Peso Kg.	L.P.
WING35	Portapannelli metallo cm 35	40x36x15	4,5	132
WING50	Portapannelli metallo cm 50	40x51x15	6	162

